


CORPORACIÓN REDEAMÉRICA
Nit. 900.238.800-3


ESTADO DE SITUACIÓN FINANCIERA

Con cifras comparativas al 31 de diciembre de 2019 y 31 de diciembre de 2018
(Cifras expresadas en pesos colombianos)

Activos	Notas	Año 2019	Año 2018
Activos corrientes			
Efectivo y Equivalentes al Efectivo	3	993.569.570	752.877.353
Instrumentos Financieros, deudores	4	26.085.798	52.544.416
Activos corrientes totales		\$ 1.019.655.368	\$ 805.421.769
Activos no corrientes			
Propiedades, Planta y Equipo	5	3.961.586	6.117.236
Total de activos no corrientes		\$ 3.961.586	\$ 6.117.236
Total de activos		\$ 1.023.616.954	\$ 811.539.005
Patrimonio y pasivos			
Pasivos			
Pasivos corrientes			
Cuentas por pagar comerciales	6	50.401.579	103.340.258
Cuentas por pagar impuestos	7	16.344.000	34.603.048
Cuentas por pagar laborales	8	38.329.820	52.623.082
Anticipos y avances recibidos	9	0	16.449.675
Pasivos corrientes totales		\$ 105.075.400	\$ 207.016.063
Pasivos no corrientes			
Ingresos recibidos para terceros	10	382.914.296	205.355.200
Total de pasivos no corrientes		\$ 382.914.296	\$ 205.355.200
Total pasivos		\$ 487.989.695	\$ 412.371.263
Patrimonio			
Fondo social	11	108.489.950	108.489.950
Fondo de asociados		370.480.076	406.024.952
Donaciones en especie		58.989.920	37.320.751
Pérdida por efecto de convergencia		-146.687	-146.687
Ganancias (pérdidas) acumuladas		-135.547.028	-135.547.028
Beneficio Neto		0	18.570.679
Resultado Integral del ejercicio		133.361.027	-35.544.875
Patrimonio total		\$ 535.627.258	\$ 399.167.742
Total de patrimonio y pasivos		\$ 1.023.616.954	\$ 811.539.005


MARGARETH GONCALVES FLOREZ
Representante Legal


LILIANA BUITRAGO OSORIO
Contador Público
TP. 93.977-T
Miembro de HB Consultores SAS


RODOLFO PELAYO MILLÁN
Revisor Fiscal
TP. 54.324-T
Miembro de Apoyo Gerencial Ltda.
Ver mi dictamen

Las notas adjuntas hacen parte integral de los estados financieros.

CORPORACIÓN REDEAMÉRICA

Nit. 900.238.800-3

ESTADO DE ACTIVIDADES

Con cifras comparativas al 31 de diciembre de 2019 y 31 de diciembre de 2018

(Cifras expresadas en pesos colombianos)

	Notas	Año 2019	Año 2018
INGRESOS ORDINARIOS			
Aportes de Colaboración / Cuotas	12	1.151.667.294	956.116.666
Donaciones y Aportes para Programas, Proyectos y Eventos	13	59.079.565	28.127.500
Total Ingresos Ordinarios		\$ 1.210.746.859	\$ 984.244.166
GASTOS ORDINARIOS			
Gastos Ordinarios	14	1.091.279.792	1.043.621.866
Total Gastos Ordinarios		\$ 1.091.279.792	\$ 1.043.621.866
Resultado de Actividades Ordinarias		\$ 119.467.068	-\$ 59.377.700
OTROS INGRESOS			
Donaciones destinación específica		132.466.263	0
Rendimientos Financieros		14.731.109	13.447.988
Diferencia en cambio		38.903.686	61.623.750
Recuperaciones y otros		2.545.451	1.156
Total Otros Ingresos		\$ 188.646.510	\$ 75.072.894
OTROS GASTOS			
Bancarios, Financieros y otros		42.592.737	51.240.069
Ejecución donaciones específicas		132.159.813	
Total Otros Gastos	15	\$ 174.752.550	\$ 51.240.069
Excedente en Otros Ingresos - Gastos		\$ 13.893.960	\$ 23.832.825
Resultado Integral Total	11	\$ 133.361.027	-\$ 35.544.875


MARGARETH GONCALVES FLOREZ
Representante Legal


LILIANA BUITRAGO OSORIO
Contador Público
TP. 93.977-T
Miembro de HB Consultores SAS


RODOLFO PELAYO MILLÁN
Revisor Fiscal
TP. 54.324-T
Miembro de Apoyo Gerencial Ltda.
Ver mi dictamen

Las notas adjuntas hacen parte integral de los estados financieros.


CORPORACIÓN REDEAMÉRICA
Nit. 900.238.800-3

ESTADO DE CAMBIOS EN EL FONDO SOCIAL

Con cifras comparativas al 31 de diciembre de 2019 y 31 de diciembre de 2018
 (Cifras expresadas en pesos colombianos)

	FONDO SOCIAL	FONDO DE ASOCIADOS	BENEFICIO NETO	SUPERAVIT POR DONACIONES	RESULTADOS ACUMULADOS	CONVERGENCIA A NIIF	RESULTADO DEL EJERCICIO	TOTAL PATRIMONIO
Saldo a 31 de Diciembre de 2018	108.489.950	406.024.951	18.570.677	37.320.751	-135.547.028	-146.687	-35.544.875	\$ 399.167.739
Donaciones destinada específica -Nodo				77.491.460				77.491.460
Traslado a resultados ejecución donaciones				-55.822.291				-55.822.291
Uso del fondo de asociados		-35.544.875					35.544.875	0
Retiro para pagos con Excedente del Ejercicio			-18.570.677					-18.570.677
Resultado del Ejercicio			0				133.361.027	133.361.027
Saldo a 31 de Diciembre de 2019	108.489.950	370.480.076	0	58.989.920	-135.547.028	-146.687	133.361.027	\$ 535.627.258


MARGARETH GONCALVES FLOREZ
 Representante Legal


LILIANA BUITRAGO OSORIO
 Contador Público
 TP. 93.977-T


RODOLFO PELAYO MILLÁN
 Revisor Fiscal
 TP. 54.324-T

Miembro de Apoyo Gerencial Ltda.
 Ver mi dictamen

Miembro de HB Consultores SAS


Las notas adjuntas hacen parte integral de los estados financieros.

CORPORACIÓN REDEAMÉRICA
Nit. 900.238.800-3

ESTADO DE FLUJO DE EFECTIVO DIRECTO

Con cifras comparativas al 31 de diciembre de 2019 y 31 de diciembre de 2018
 (Cifras expresadas en pesos colombianos)

Flujos de efectivo procedentes de (utilizados en) actividades de operación		
Resultado de ingresos sobre gastos	\$ 133.361.027	-\$ 35.544.875
Donaciones llevadas directamente al patrimonio	21.669.169	33.118.310
Ajustes para reconciliar la ganancia neta con el efectivo provisto por las actividades de operación:		
Depreciación	2.155.650	1.911.142
<u>Cambios en activos y pasivos operacionales:</u>		
Deudores	26.458.617	-6.768.147
Cuentas por pagar	-52.938.678	507.426
Impuestos por pagar	-18.259.048	13.638.755
Anticipos y avances recibidos	-16.449.675	3.078.555
Otros pasivos	177.559.095	35.688.638
Obligaciones laborales	-14.293.262	17.442.357
Efectivo provisto (usado) por las actividades de operación	\$ 259.262.896	\$ 63.072.161
Flujos de efectivo de las actividades de inversión:		
Neto retiro y adquisición de propiedades y equipos	0	-1.770.000
Efectivo usado en las actividades de inversión	\$ -	-\$ 1.770.000
Flujos de efectivo de las actividades de financiación:		
Traslado de excedentes a programas y proyectos		
Ejecución beneficio neto año anterior	-18.570.678	-135.230.931
Efectivo usado (provisto) por las actividades de financiación	-\$ 18.570.678	-\$ 135.230.931
Aumento en efectivo y equivalentes	\$ 240.692.218	-\$ 73.928.770
Efectivo y equivalentes al comienzo del año	752.877.353	826.806.122
Efectivo y equivalentes al final del año	\$ 993.569.570	\$ 752.877.353


MARGARETH GONCALVES FLOREZ
 Representante Legal


LILIANA BUITRAGO OSORIO
 Contador Público
 TP. 93.977-T
 Miembro de HB Consultores SAS


RODOLFO PELAYO MILLÁN
 Revisor Fiscal
 TP. 54.324-T
 Miembro de Apoyo Gerencial Ltda.
 Ver mi dictamen

Las notas adjuntas hacen parte integral de los estados financieros.

CORPORACIÓN REDEAMÉRICA

Nit. 900.238.800-3

NOTAS A LOS ESTADOS FINANCIEROS

Con cifras comparativas al 31 de diciembre de 2019 y 31 de diciembre de 2018

(Cifras expresadas en pesos Colombianos)

1. ENTE ECONÓMICO Y OBJETO SOCIAL

La Corporación RedEAmérica, es una entidad de carácter privado sin ánimo de lucro, constituida el 17 de julio de 2008, con duración hasta el 17 de julio de 2058 y regida por las leyes de la República de Colombia.

2. PRINCIPALES POLÍTICAS Y PRÁCTICAS CONTABLES

Las principales políticas contables aplicadas a la preparación de los estados financieros se detallan a continuación. Estas políticas han sido aplicadas uniformemente en los periodos presentados a menos que se indique lo contrario.

2.1 Bases de Preparación

Los estados financieros de CORPORACIÓN REDEAMÉRICA han sido preparados de acuerdo con las Normas Internacionales de Información Financiera (NIIF) versión pymes.

Los estados financieros han sido preparados sobre la base del costo histórico. El costo histórico, en general, está basado en el valor razonable de las transacciones al reconocimiento inicial. Valor razonable es el precio que sería recibido por vender un activo o pagado por transferir un pasivo en una transacción ordenada entre participantes del mercado en la fecha de la medición.

2.2 Base de contabilidad de causación

Con el fin de cumplir sus objetivos, los Estados Financieros se prepararán sobre la base de la acumulación o del devengo contable. Según esta base, los efectos de las transacciones y demás sucesos se reconocen cuando ocurren (y no cuando se recibe o paga dinero u otro equivalente al efectivo), así mismo se registran en los libros contables y se informa sobre ellos en los Estados Financieros de los periodos con los cuales se relacionan. Los Estados Financieros elaborados sobre la base de acumulación o del devengo contable informan a los usuarios, no solo de las transacciones pasadas que suponen cobros o pagos de dinero, sino también de las obligaciones de pago en el futuro y de los recursos que representan efectivo a cobrar en el futuro.

2.3 Importancia relativa y materialidad

La presentación de los hechos económicos se hace de acuerdo con su importancia relativa o materialidad. Para efectos de revelación, una transacción, hecho u operación es material cuando, debido a su cuantía, naturaleza, su conocimiento o desconocimiento, considerando las circunstancias que lo rodean, incide en las decisiones que puedan tomar o en las evaluaciones que puedan realizar los usuarios de la información contable.

3. EFECTIVO Y EQUIVALENTE AL EFECTIVO

Al cierre de los periodos, el efectivo y equivalentes está conformado por:

	<u>Año 2019</u>	<u>Año 2018</u>
Caja	2.456.904	3.977.734
Caja Menor	6.430	32.100
Caja por Monetizar	0	0
Caja en Moneda Extranjera	2.450.474	3.945.634
Bancos	85.194.436	129.352.824
Cuenta Corriente -Bancolombia	39.126.368	58.333.210
Moneda Extranjera -Bancolombia Panamá	46.068.068	71.019.614
Inversiones	462.758.115	372.995.207
3.1 Renta Liquidez Propio 757-7 Fondo social	109.064.238	95.421.731
3.1 Renta Liquidez 06275-5 Fondo Asociados	235.173.776	251.320.643
3.2 Fiducuenta de inversión 0623	118.520.101	26.252.832
Efectivo y Equivalente al Efectivo -Restringido:	443.160.115	246.551.589
3.3 Convenio CO-530 (IAF)	380.206.519	229.775.704
Cuenta de Ahorros Convenio CO-530	19.400.874	13.204.866
Renta Liquidez CO-530 06576-1	360.805.645	216.570.838
3.4 Cuenta de Ahorros Recursos Nodo Colombiano	62.953.595	16.775.885
TOTAL EFECTIVO Y EQUIVALENTE	\$ 993.569.570	\$ 752.877.353

- 3.1 Al cierre de año la entidad cuenta dos inversiones en Bancolombia -renta liquidez que corresponden a los recursos del fondo social (constitución) y al fondo de asociados que se utiliza para financiar la operación normal de la Corporación previa autorización de la Junta Directiva durante los primeros meses del año, mientras se recaudan las cuotas y aportes. De acuerdo con los extractos al corte diciembre 31 de 2019, la rentabilidad de los fondos de inversión colectiva corresponde al 4.72%; dichos rendimientos se reinvierten en actividades de la Red.
- 3.2 Recursos propios de la Red, al corte de diciembre 31 de 2019 genera una rentabilidad de 3.02% neta.
- 3.3 Convenio CO-530 (IAF): Corresponde al efectivo restringido en virtud del convenio IAF-RedEAmérica. (Ver nota 10)

Cuenta de Ahorros Convenio CO-530. No. 17881535327	19.400.874
Renta Liquidez Convenio CO-530. No. 1-06576-1 Fondo de Inversión Colectiva	360.805.645
Fecha de apertura: 18-dic-15	\$ 380.206.519
Rentabilidad Rentaliquidez: 4,72%	
Tasa de comisión fija: 1,50%	

El saldo por ejecutar del proyecto se observa en el pasivo como cuenta de ingresos recibidos para terceros por valor de \$374.404.088 (Nota 10.1); Pendiente por trasladar el valor de \$197.888 de la cuenta de la corporación a la cuenta de ahorros del convenio, (descontando las cuentas pendientes por pagar al cierre de 2019)

3.4 Cuenta de Ahorros -Nodo Colombiano: Corresponde a los recursos recibidos para el funcionamiento del Nodo de RedEAmérica en Colombia.

El saldo por ejecutar de estos recursos se observa en el fondo patrimonial como parte del superávit por donaciones condicionadas por \$54.787.478,91 sin ejecutar durante el año 2019 para ejecutar durante el año 2020 y siguientes. El saldo pendiente por trasladar a bancos de la cuenta del Nodo a la cuenta de RedEAmérica corresponde a \$3.166.116,55.

4. DEUDORES CORRIENTES

El saldo de las cuentas por cobrar al 31 de diciembre comprende:

	<u>Año 2019</u>	<u>Año 2018</u>
Anticipos y avances	3.895.000	5.296.056
Aportes por cobrar	11.597.798	40.590.399
Saldo a favor IVA	10.593.000	6.657.961
TOTAL DEUDORES CORRIENTES	\$ 26.085.798	\$ 52.544.416

5. PROPIEDAD PLANTA Y EQUIPO

El siguiente es el detalle del valor en libros de las propiedades, planta y equipo.

	<u>Año 2019</u>	<u>Año 2018</u>
Muebles y Enseres	1.251.000	1.251.000
Equipo de Computación y Comunicación	23.694.785	23.694.785
Sub Total	24.945.785	24.945.785
Depreciación Acumulada	-20.984.199	-18.828.549
NETO PROPIEDAD PLANTA Y EQUIPO	\$ 3.961.586	\$ 6.117.236

6. CUENTAS POR PAGAR COMERCIALES

El saldo de las cuentas por pagar comerciales al 31 de diciembre comprende:

	<u>Año 2019</u>	<u>Año 2018</u>
Honorarios	34.164.704	58.733.874
Seguros	1.055.660	1.053.397
Servicios Tecnicos	-	223.282
Servicios	27.990	73.474
Pagos al exterior	11.484.737	41.669.107
Otros	3.668.488	1.587.123
TOTAL CUENTAS POR PAGAR COMERCIALES	\$ 50.401.579	\$ 103.340.258

7. CUENTAS POR PAGAR IMPUESTOS

El saldo de las cuentas por pagar por concepto de impuestos al 31 de diciembre comprende:

	<u>Año 2019</u>	<u>Año 2018</u>
Retención en la fuente	14.915.000	24.077.732
Retenciones Industria y comercio Bogotá D.C.	355.000	873.101
Impuesto de Industria y Comercio	411.000	2.435.000
Impuesto a las ventas retenido	663.000	7.217.215
TOTAL CUENTAS POR PAGAR IMPUESTOS	\$ 16.344.000	\$ 34.603.048

8. OBLIGACIONES LABORALES

El saldo de las cuentas por pagar a empleados al 31 de diciembre comprende:

	<u>Año 2019</u>	<u>Año 2018</u>
Cesantias Consolidadas	9.203.954	9.018.404
Intereses sobre Cesantias	1.104.474	1.082.208
Vacaciones Consolidadas	28.015.799	31.752.496
Retenciones y aportes de nomina	5.593	10.769.973
TOTAL CUENTAS POR PAGAR LABORALES	\$ 38.329.820	\$ 52.623.082

9. ANTICIPOS Y AVANCES RECIBIDOS

El saldo de los anticipos y avances recibidos al 31 de diciembre comprende:

	<u>Año 2019</u>	<u>Año 2018</u>
Anticipos y Avances Recibidos	-	16.449.675
TOTAL ANTICIPOS Y AVANCES RECIBIDOS	\$ -	\$ 16.449.675

10. VALORES RECIBIDOS PARA TERCEROS

Corresponde a los saldos de ingresos recibidos para terceros por concepto de programas, proyectos y convenios por ejecutar al 31 de diciembre así:

	<u>Año 2019</u>	<u>Año 2018</u>
10.1 IAF Convenio CO-530	374.398.570	196.839.474
Foro comunidad y escuela	993.256	993.256
Cursos Virtuales	7.522.470	7.522.470
TOTAL VALORES RECIBIDOS PARA TERCEROS	\$ 382.914.296	\$ 205.355.200

10.1 Valor que corresponde al saldo al cierre del año por ejecutar del convenio de cooperación internacional celebrado entre IAF (Interamerican Foundation) y RedEAmérica, con el siguiente objetivo general: RedEAmérica liderará el esfuerzo por fortalecer la capacidad institucional y mejorar la implementación del desarrollo de base como parte importante de las estrategias de desarrollo de sus compañías y fundaciones integrantes. Dicho convenio durante el año 2018 tuvo una enmienda en cuanto a recursos y ampliación de plazo.

11. FONDO SOCIAL

El saldo de la cuenta de aportes al Fondo Social al 31 de diciembre comprende:

	<u>Año 2019</u>	<u>Año 2018</u>
El siguiente es el detalle de los aportes al Fondo Social:		
Fondo social	108.489.950	108.489.950
Compuesto por los siguientes miembros Fundadores:		
Fundación Epsa	5.898.150	5.898.150
Fundación Social de Holcim Colombia	4.711.420	4.711.420
Asociación de Fundaciones Petroleras	4.487.180	4.487.180
Fundación Corona	5.980.700	5.980.700
Subtotal miembros Fundadores =	21.077.450	21.077.450
* Fortalecimiento Fondo Social (año 2013)	87.412.500	87.412.500
Fondo de Asociados	370.480.076	406.024.952
Aportes otros Asociados	169.292.827	169.292.827
Asignación permanente excedente año 2009	64.178.232	64.178.232
11.1 Asignación Permanente año 2015	172.553.893	172.553.893
11.2 Uso del fondo de asociados según aprobación Junta	-35.544.876	

Superávit por Donaciones	58.989.920	37.320.751
Superávit por Donaciones -Especie	4.202.441	4.202.441
Superávit por Donaciones -Condicionadas	54.787.479	33.118.310
Saldo anterior	33.118.310	-
Donaciones Nodo Colombiano	77.491.460	33.118.310
Ejecución donaciones Nodo Colombiano	- 55.822.291	-
Pérdida por efecto de convergencia	- 146.687 -	146.687
Beneficio Neto	-	18.570.679
Destinación excedente año 2014		
Ejecución excedente año 2014		
Destinación excedente año 2015	-	-
Ejecución excedente año 2015	-	-
Destinación excedente año 2016	-	280.505.431
Ejecución excedente año 2016	- -	280.505.431
Destinación excedente año 2017	-	141.423.239
Ejecución excedente año 2017	- -	122.852.560
Resultados del ejercicio	133.361.027 -	35.544.875
Resultados de ejercicios anteriores	-135.547.028	-135.547.028
TOTAL FONDO PATRIMONIAL	\$ 535.627.258	\$ 399.167.742

11.1 Mediante Acta No. 13 del 17 de Marzo de 2017, la Asamblea aprobó por unanimidad que el excedente del año 2016 por \$ 280.505.433 se destine mediante una reserva con destinación específica para el desarrollo del objeto de la Red, así: i) Actividades del Nudo Colombiano: \$48.770.993 (equivalente al 17%); ii) Requerimientos del presupuesto 2017, \$ 231.734.439 (equivalente al 83%), distribuidos en los siguientes rubros: Viajes, \$ 35.034.082; Plan de posicionamiento, \$9.045.356; Publicaciones y audiovisuales, \$ 9.500.000; Premio Transformadores \$ 19.315.000; Informe de Gestión y piezas, \$16.200.000; Estrategia de formación virtual, \$ 89.000.000; Ciclos de Aprendizaje, \$3.000.000; y Desarrollo de contenidos, productos y servicios, \$46.000.000; Radar, \$ 4.640.000.

El saldo por ejecutar al cierre de 2018, por valor de \$18.570.679,2 corresponde a:

Nodo Colombiano: \$17.210.679,29

Informe de Gestión y piezas: \$1.360.000

Estos recursos fueron ejecutados en el año 2019 de acuerdo a la autorización de la Asamblea del año 2019, Acta # 15.

11.2 Según acta de Junta Directiva No. 037 de noviembre 30 de 2017, se aprobó usar del fondo de asociados la cifra de US14.588 para apalancar la pérdida prevista en el presupuesto del año 2018. De acuerdo a la aprobación registrada en el acta de Junta Directiva No. 037 de noviembre 30 de 2017, se usaron \$35.544.876 del Fondo de Asociados para apalancar la pérdida del año 2018.

12. APORTES –AFILIACION MEMBRESÍA

A continuación se detalla el recaudo en pesos contabilizado de conformidad con la normatividad colombiana en pesos colombianos para el corte -año:

<u>APORTES DE COLABORACION AÑO ANTERIOR</u>	AÑO 2019	AÑO 2018
FUNDACION MAMONAL	0	10.811.677
FUNDACION EMPRESA PRIVADA COMPARTIR	0	11.555.586
ASOCIACION DE FUNDACIONES PETROLERAS	0	11.345.638
FUNDACION SMURFIT CARTON DE VENEZUELA	43.519.810	0
APORTES DE COLABORACION NUEVOS		
FUNDAÇÃO ANDRÉ E LUCIA MAGGI	18.628.659	0
FUNDACION MARIO SANTO DOMINGO	10.311.236	0
FUNDACION SUS BUENOS VECINOS	19.124.651	0
INSTITUTO CENTER NORTE	18.063.648	0
ASOCIACION POPULAR DE AHORROS Y PRESTAMOS	0	8.879.312
CELEPSA	0	14.919.992
FUNDACION MINERA ESCONDIDA	0	16.500.263
FUNDACION SALDARRIAGA CONCHA	0	13.467.628
FUNDACION TICHI MUÑOZ A.C	0	16.055.381
UNACEM ECUADOR	0	16.802.673
APORTES DE COLABORACION AÑO VIGENTE		
ASOCIACION LOS ANDES DE CAJAMARCA	16.634.847	13.322.419
ASOCIACION POPULAR DE AHORROS Y PRESTAMOS	18.554.784	0
ASOCIACION UNACEM	15.981.359	12.904.472
FUNDACION AUTOBUSES DE ORIENTE MEXICO	0	13.322.419
BANCO MULTIPLE BHD LEON SA	15.981.359	6.661.210
CELEPSA	8.546.966	0
CEMENTOS APASCO S.A. DE C.V.	-32.901	14.343.199
CEMENTOS PROGRESO	15.693.872	12.969.090
CEMEX CENTRAL SA DE CV	16.700.649	58.390.224
CEMEX COSTA RICA	15.597.100	0
CEMEX DOMINICANA S.A.	16.607.209	6.661.210
CEMEX GUATEMALA, S.A.	8.226.068	0
CEMEX NICARAGUA	11.774.324	0
CEMEX PANAMA (CEMENTO BAYANO S.A.)	12.143.937	0
CENTRO MEXICANO PARA LA FILANTROPIA A.C.	43.321.618	13.322.419
F R B FUNDACION ANTONIO RESTREPO BARCO	16.634.847	11.194.184
FEMSA Servicios, S.A. de C.V.	16.467.695	13.322.419
FOMENTO SOCIAL BANAMEX, A.C.	16.891.894	14.307.949
FUNDACAO ALPHAVILLE	17.143.214	6.661.210

FUNDAÇÃO OTACÍLIO COSER	16.634.847	13.322.419
FUNDACION ALPINA	16.634.847	11.194.184
FUNDACION ARCOR	16.634.847	13.322.419
FUNDACION ARCOR CHILE	0	13.322.419
FUNDACION BAVARIA	16.634.847	11.496.983
FUNDACION BOLIVAR DAVIVIENDA	16.634.847	10.845.296
FUNDACION CAICEDO GONZALEZ RIOPAILA CASTILLA	16.634.847	11.194.184
FUNDACION CARLOS F. NOVELLA	8.027.893	13.322.419
FUNDACION CEMEX COLOMBIA	8.317.423	11.701.081
FUNDACION CESSA	16.214.188	13.322.419
FUNDACION CRISFE	16.634.847	13.322.419
FUNDACION DEL EMPRESARIADO CHIHUAHUENSE A.C - FECHAC	16.634.847	14.727.757
FUNDACION DEL EMPRESARIADO EN MEXICO AC	16.634.847	13.622.166
FUNDACION EMPRESAS POLAR	15.981.359	13.322.419
FUNDACION ESSEN	0	13.322.419
FUNDACION GASES DE OCCIDENTE	16.634.847	11.194.184
FUNDACION GASES DEL CARIBE	16.634.847	11.194.184
FUNDACION HACIENDAS DEL MUNDO MAYA A.C.	16.634.847	13.322.419
FUNDACION HOLCIM ARGENTINA	0	14.310.668
FUNDACION LOMA NEGRA PARA EL DESARROLLO SUSTENTABLE	0	7.108.826
FUNDACIÓN MERCED A.C.	15.981.359	13.343.705
FUNDACION MINERA ESCONDIDA	8.258.268	0
FUNDACION MINERA LOS PELAMBRES	16.634.847	13.322.419
FUNDACION NTD INGREDIENTES	16.634.847	11.724.846
FUNDACIÓN ODL - BICENTENARIO	16.429.775	0
FUNDACION PANTALEON	16.634.847	13.322.419
FUNDACION PARA EL DESARROLLO EMPRESARIAL Y SOCIAL	16.634.847	13.322.419
FUNDACION PEHUEN	16.634.847	13.322.419
FUNDACION POPULAR, INC	16.634.847	6.939.945
FUNDACION PROMIGAS	16.634.847	11.194.184
FUNDACION PROPA-GAS	16.634.847	13.322.419
FUNDACION SALDARRIAGA CONCHA	8.317.423	0
FUNDACION SARA RAIER DE RASSMUSS	16.634.847	13.322.419
FUNDACION SMURFIT KAPPA COLOMBIA	16.634.847	11.194.184
FUNDACION SMURFIT KAPPA MEXICO A.C.	8.107.094	13.622.166
FUNDACION SOCIAL DE HOLCIM COLOMBIA	16.634.847	11.496.983
FUNDACION SURAMERICANA	16.634.847	11.194.184
FUNDACION SURTIGAS	16.634.847	11.194.184
FUNDACION TERPEL	16.634.847	11.194.184
FUNDACION TICHI MUÑOZ A.C	-17.360.165	0
HOLCIM (COSTA RICA) S.A.	16.467.695	12.904.472
HOLCIM (Nicaragua) S.A.	16.634.847	0
HOLCIM ECUADOR	16.634.847	13.037.555
HOLCIM MEXICO OPERACIONES S.A. DE C.V	17.328.378	13.322.419
INFRAESTRUCTURA ENERGETICA NOVA S.A.B. DE C.V.	16.235.119	13.742.799
INSTITUTO ARCOR	15.981.359	13.828.182
INSTITUTO BRF	16.634.847	13.650.309
INSTITUTO CAMARGO CORREA	16.634.847	13.322.419
INSTITUTO HOLCIM BRASIL	16.634.847	13.322.419

INSTITUTO INTERCEMENT	0	6.661.210
INSTITUTO LINA GALVANI - ILG	15.981.359	13.322.419
NATURA COSMETICOS S.A.	16.634.847	13.879.889
SERVICIOS ADMINISTRATIVOS PEÑÓLES S.A. DE C.V.	16.634.847	13.322.419
SHELL COMPAÑIA ARGENTINA DE PETRÓLEO S.A.	0	13.322.419
SMURFIT KAPPA DE ARGENTINA S.A.	16.067.665	15.003.510
UNACEM ECUADOR	8.703.348	0
VOTORANTIM S.A.	<u>15.160.968</u>	<u>14.229.288</u>
TOTAL RECUADO CUOTAS AÑO (pesos Col.)	1.151.667.294	956.116.666

13. DONACIONES Y APORTES PARA PROGRAMAS, PROYECTOS Y EVENTOS

Las donaciones llevadas al estado de resultados al 31 de diciembre comprenden:

	<u>Año 2019</u>	<u>Año 2018</u>
13.1 Talleres y Foros	4.676.324	-
13.2 Nodo Colombiano	3.172.500	3.172.500
13.3 Nodo Colombiano -Convenio primera infancia	51.230.741	24.955.000
TOTAL	<u>\$ 59.079.565</u>	<u>\$ 28.127.500</u>

13.1 FIR 2019: Corresponde a los ingresos del Foro Internacional realizado en marzo 2019 en San Salvador (Brasil), asistieron más de 160 personas de distintos países de América Latina el tema central fue la diversidad cultural, la inclusión y la desigualdad. Participaron 160 personas en 11 conferencias, paneles y sesiones paralelas.

13.2 y 13.3 Nodo Colombiano: Corresponde al ingreso por concepto de aporte por parte de los miembros de las entidades en Colombia las cuales conforman el nodo con el fin de facilitar la participación de los miembros en Redeamérica tanto en el plano nacional como latinoamericano a través del trabajo colaborativo y la articulación de esfuerzos buscando generar un mayor impacto entre ellos y también con otros actores.

14. GASTOS ORDINARIOS

Los gastos operacionales al 31 de diciembre comprenden:

	<u>Año 2019</u>	<u>Año 2018</u>
Beneficios a los empleados	651.710.457	578.354.313
Honorarios	268.486.496	314.685.617
Impuestos	411.484	2.435.000
Arrendamientos	66.211.396	63.015.148
Seguros	1.055.660	1.061.232
Servicios	20.350.474	20.700.061
Gastos legales	1.770.430	1.912.700
Mantenimiento y reparaciones	3.082.525	1.564.521
Gastos de Viaje	50.284.477	45.526.921
Depreciaciones	2.155.650	1.911.142
Foros, Talleres, Reuniones	16.936.610	7.840.228
Elementos de aseo y cafetería	1.469.993	1.470.233
Utiles de papelería y fotocopias	4.109.930	2.235.656
Taxis y buses	667.516	471.656
Parqueaderos	58.698	18.984
Iva Diversos	2.517.994	418.453
TOTAL GASTOS ORDINARIOS	\$ 1.091.279.792	\$ 1.043.621.866

14.1 La variación en el rubro de Honorarios del año 2018 a 2019 se origina principalmente por:

-Cambio de tipo de contrato de la Coordinadora de Desarrollo de capacidades, de honorarios en 2018 a nómina en el año 2019.

15. OTROS GASTOS

Los otros ingresos al 31 de diciembre comprenden:

	<u>Año 2019</u>	<u>Año 2018</u>
Financieros, bancarios y GMF	17.101.346	20.302.242
Diferencia en cambio	25.125.391	30.885.076
Ejecución donaciones destinación específica	132.159.813	-
Otros	366.000	52.751
TOTAL OTROS GASTOS	\$ 174.752.550	\$ 51.240.069

16. HECHOS OCURRIDOS DESPUÉS DEL PERIODO QUE SE INFORMA

Hasta la fecha de emisión de estos estados financieros, no se tiene conocimiento de hechos de carácter financiero o de otra índole, que afecten en forma significativa los saldos y revelaciones de los estados financieros por el período terminado el 31 de diciembre de 2019.



MARGARETH GONCALVES FLOREZ
Representante Legal



LILIANA BUITRAGO OSORIO
Contador Público
TP. 93.977-T
Miembro de HB Consultores SAS



RODOLFO PELAYO MILLÁN
Revisor Fiscal
TP. 54.324-T
Miembro de Apoyo Gerencial Ltda.
Ver mi dictamen

Las notas adjuntas hacen parte integral de los estados financieros.